

# Trouver la documentation Xilinx et utiliser DocNav

## Introduction

Dans ce tutoriel nous allons voir comment trouver des informations à propos des produits Xilinx et comment utiliser la documentation de Xilinx. Il y a deux moyen de d'accéder à la documentation de Xilinx: utiliser le site web de Xilinx ([www.xilinx.com](http://www.xilinx.com)) ou utiliser l'outil Xilinx DocNav.

## Trouver de la documentation en utilisant le site web de Xilinx

Si vous connaissez le nom ou le numéro du document que vous recherchez, vous pouvez aller sur le site de Xilinx et le rechercher en utilisant la barre de recherche. Par exemple, si vous voulez la datasheet des FPGAs séries 7 (DS180) vous pouvez taper "DS180" dans la barre de recherche. Une page contenant tous les résultats correspondants va s'afficher.

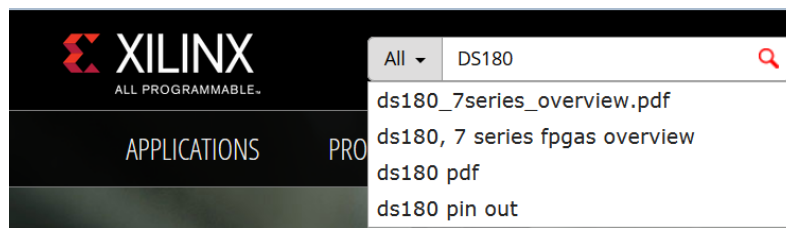


Figure 1 – Recherche de documentation en utilisant la barre de recherche du site web de Xilinx

Si vous ne connaissez pas le nom du document ni son numéro mais vous connaissez le type de document que vous recherchez, vous pouvez aller à la page Support (<http://www.xilinx.com/support.html#documentation>) et utiliser les catégories pour trouver le document.

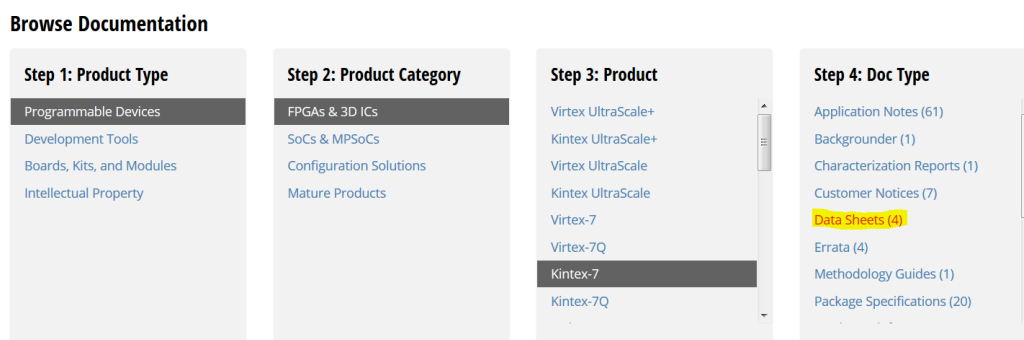


Figure 2 – Recherche de document par catégories

Si vous ne connaissez pas non plus la catégorie du document que vous recherchez, vous pouvez entrer des mots clés dans la barre de recherche Xilinx. Tous les documents contenant les mots clés seront ainsi affichés.

**Afficher une version différente d'un document:**

Parfois, vous souhaitez avoir une version différente d'un document. Par exemple, si vous utilisez Vivado 2015.2 et que la version actuelle est 2016.1 vous aurez besoin de la version 2015.2 de l'User Guide (UG910) car il y a eu des changements entre les deux versions de Vivado. Pour voir une version différente d'un document, cliquez sur "See All Versions" dans la page de résultat.

<p><b>UG910</b> - Vivado Design Suite User Guide: Getting Started ( ver2016.1, 1097 KB ) [PDF]</p> <p>Introduces features of the Vivado® tools for designing and programming Xilinx® FPGA devices. Describes installing, licensing, and launching the Vivado tools, including batch and GUI modes. Provides information for learning the Vivado IDE and Tcl commands, including documentation and tutorials.</p>	<p>User Guides</p>	<p>04/06/2016</p>
<p><a href="#">See All Versions</a></p>		

Figure 3 – Voir une version différente d'un document Xilinx

## Trouver la documentation en utilisant l'outil Xilinx DocNav

L'outil Xilinx Documentation Navigator (DocNav) est un logiciel gratuit que vous pouvez installer sur votre ordinateur pour accéder à la documentation Xilinx.

Dans DocNav, vous pouvez utiliser la barre de recherche pour trouver un document connaissant son nom ou son numéro.

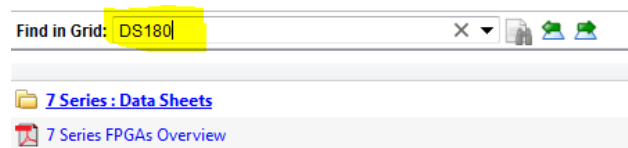


Figure 4 – Barre de recherche de Xilinx DocNav

Dans la configuration basique, les mots clés entrés dans la barre de recherche sont recherchés uniquement dans le nom et le numéro des documents. Si vous souhaitez rechercher les mots clés dans le contenu des documents, cochez la case "Search Docs".

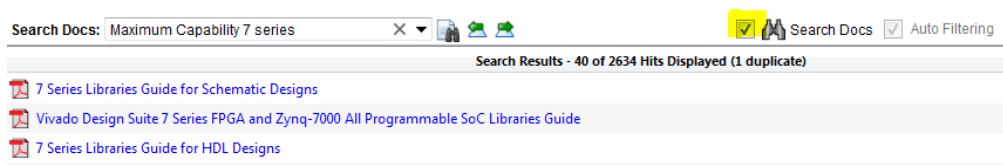


Figure 5 – Recherche DocNav – option Search Docs

Si vous cherchez une version particulière d'un document, vous pouvez sélectionner la version en option.

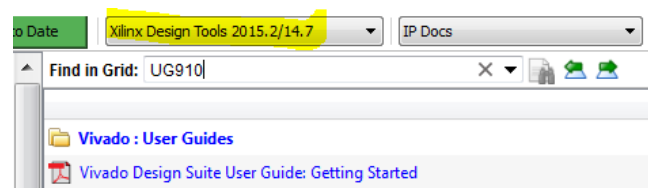


Figure 6 – Sélection de la version